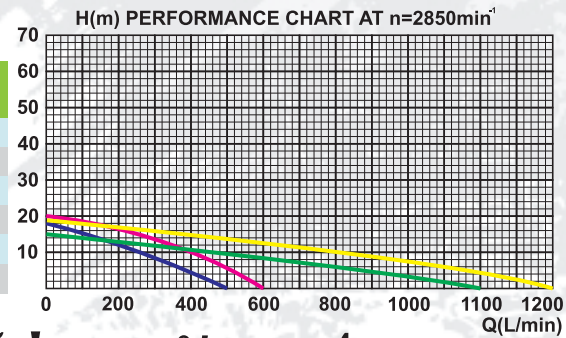





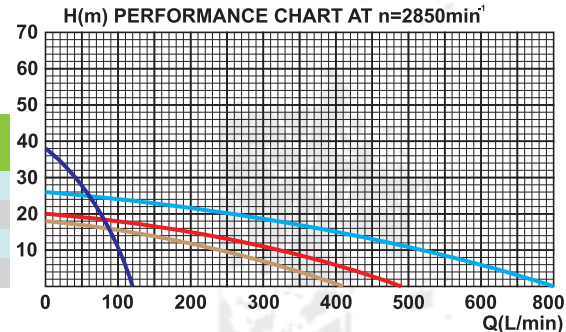
## ปั๊มหอยโข่งน้ำมาก MHF SERIES

C	TYPE	POWER (KW)	POWER (HP)	H.MAX (M)	Q.MAX (L/min)	SIZE (Inch)	SHEAD (M)
	MHF-5A/160A	1.1	1.5	18	500	2X2	7
	MHF-5A/160C	1.1	1.5	18	500	2X2	7
	MHF-5AM/180A	1.5	2	20	600	2X2	7
	MHF-5AM/180C	1.5	2	20	600	2X2	7
	MHF-6C/180C	1.5	2	15	1100	3X3	7
	MHF-8B/200C	2.2	3	18.5	1200	3X3	7



## ปั๊มหอยโข่งแรงดันสูงปานกลาง DTM SERIES

C	TYPE	POWER (KW)	POWER (HP)	H.MAX (M)	Q.MAX (L/min)	SIZE (Inch)	SHEAD (M)
	DTM-18/160C	1.1	1.5	18	420	2X2	7
	DTM-20/180C	1.5	2	20	480	2X2	7
	DTM-16/140C	0.75	1	38	120	1.5X1.5	7
	DTM-22/200C	2.2	3	26	800	2X2	7



ชุดสวิทอัตโนมัติพร้อมเกย์แรงดัน

สวิทอัตโนมัติ

เกย์แรงดัน



## ปั๊มเจ็ท 2 ท่อ DP SERIES

C	TYPE	POWER (KW)	POWER (HP)	H.MAX (M)	Q.MAX (L/min)	SIZE (Inch)	SHEAD (M)
	DP-255/120C	0.55	0.75	32	55	1.25X1X1	12
	DP-370/140C	0.75	1	45	60	1.25X1X1	12
	DP-505/160C	1.1	1.5	70	80	1.25X1X1	12

